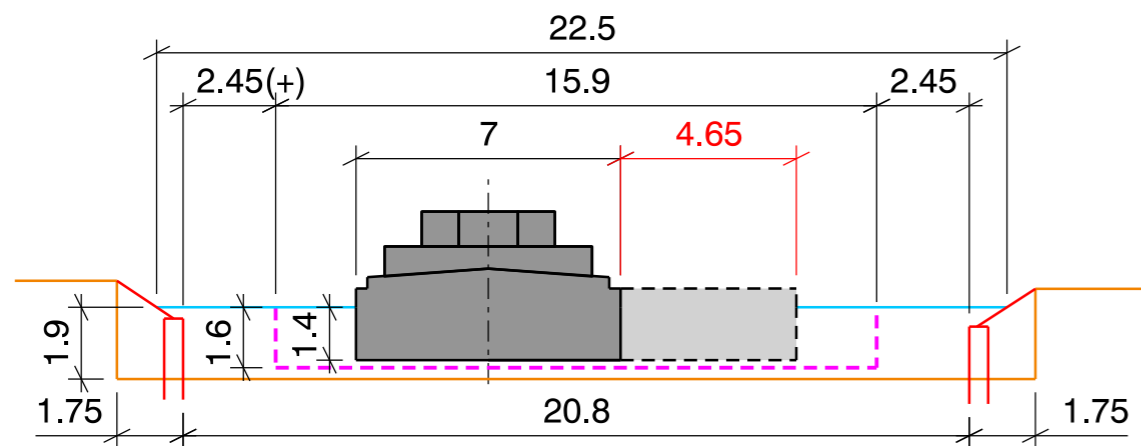


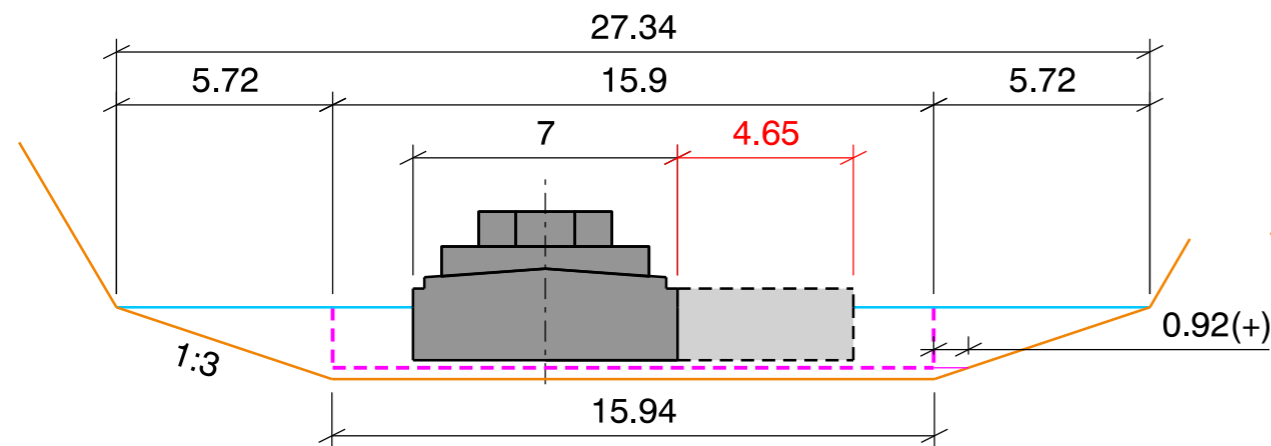
Rechteck-Profil

z.B.: Variante 12 / 24



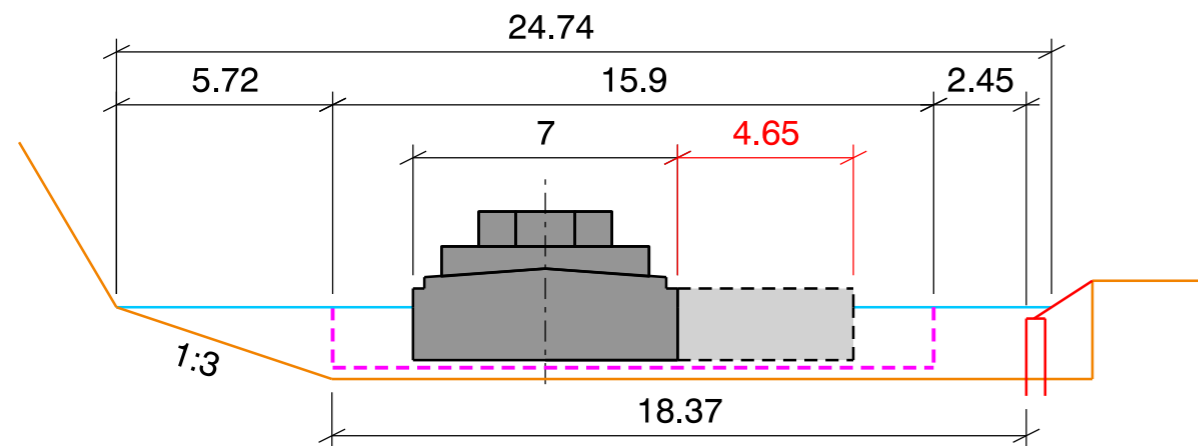
Trapez-Profil

Variante 17



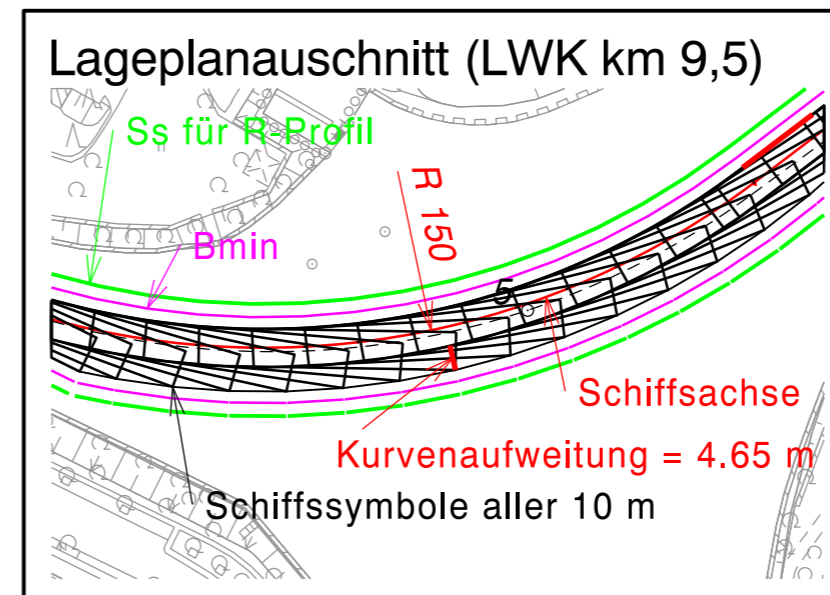
Rechteck-Trapez-Profil

mit Variante 17



Querschnitte mit Kurvenaufweitung (R=150m)

Richtungsverkehr
Schematische Darstellung [m]



Parameter für Programm "TRASSE"

Mindestfahrspurbreite (Bmin) : 11,25 m (*)

Positionsabstände (dl) : 10.00 m

	l	b	Cf
Weißer Flotte (Fortuna)	47,60	7,00	0,8

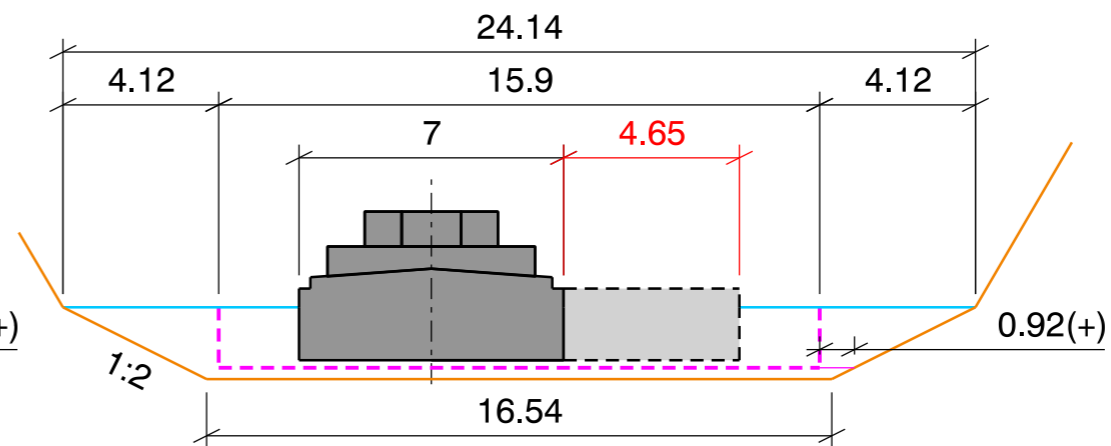
(*) = $18,40 \text{ m (RiReBSK)} \times b / 11,45 \text{ m (Breite vom SV)}$

(+) = Ss --> R-Profil --> $4,0 \text{ m} \times 7,0 \text{ m} / 11,45 \text{ m} = 2,45 \text{ m}$

--> T-Profil --> $1,5 \text{ m} \times 7,0 \text{ m} / 11,45 \text{ m} = 0,92 \text{ m}$

--> auf cm aufgerundet

Variante 18 / 19



mit Variante 18 / 19

